

КАК ИЗБЕЖАТЬ УКУСА КЛЕЩА?

Как одеваться в лес:



На голову предпочтительно надеть кашшон, плотно пришитый к куртке, в крайнем случае, волосы должны быть заправлены под косынку



Одежда должна быть светлой, однотонной



Рукава должны быть длинными



Нанести на одежду акарицидно-репеллентное средство от клещей




Воротник и манжеты должны плотно прилегать к телу, рубашку заправить в брюки



Брюки нужно заправить в ботинки или в носки на плотной резинке



Как не принести клещей домой:



Не заносить в помещение свежесорванные растения, верхнюю одежду и другие предметы, на которых могут оказаться клещи



Проверять домашних животных на наличие клещей после прогулки

► Совет: лучше всего для похода в лес подходят комбинезоны

Как вести себя в лесу:




Нельзя садиться или ложиться на траву


Стоянки и ночевки стоит устраивать на участках, лишенных травяной растительности или в сухих сосновых лесах на песчаных почвах

Каждые несколько часов внимательно осматривайте одежду, тело и волосы

Что делать, если укусил клещ?



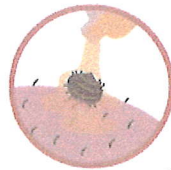
Клеща нужно удалить как можно быстрее, чтобы снизить риск заражения



Обратитесь в ближайшее лечебное учреждение или травмпункт



Удаленное насекомое нужно отправить на исследование в лабораторию в течение суток



Если нет возможности обратиться к врачу, наденьте чистые перчатки и смажьте место укуса подсолнечным маслом. Последнее закупорит отверстие, через которое дышит насекомое, и клещ вылезет сам



Категорически запрещено удалять клещей с животных руками, особенно при наличии порезов и трещин